

MANUAL DE INSTRUÇÕES

HEADSET GAMER
PYTHON ◀
VI415



VIPER  **PRO**
GAMER

▶ HEADSET GAMER PYTHON

Parabéns! Você acaba de se juntar ao time Viper Pro. O **Headset Gamer Python** foi desenvolvido por um time apaixonado por games especialmente para que você não precise se preocupar com mais nada, além do seu próprio gameplay!

LAYOUT



Volume: ajuste de volume no earcup esquerdo.

Microfone: Ajustável e retrátil.

Iluminação: LED verde.

Haste ajustável: para maior conforto a haste pode ser regulada.

Especificações do Headset:

- **Driver:** 40mm
- **Impedância:** $32 \pm 15\% \Omega$
- **Sensibilidade:** 105dB \pm 3dB
- **Frequência:** 20Hz-20KHz
- **Microfone:** $\Phi 6.0 \times 5.0$ mm
- **Tamanho do Cabo:** 2.0m
- **Conexão:** P3 3,5mm + USB (LED)
- **Dimensões:** 98*184*212mm
- **Peso:** 300g

Características:

- Iluminação em LED verde
- Microfone com captação direta
- Controle de volume no earcup

INSTALANDO O HEADSET

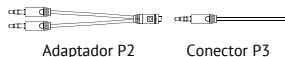
Conecte o plugue P3 3,5mm + adaptador P2 na parte frontal ou traseira do computador (verde para áudio e vermelho para microfone). Caso esteja utilizando em aparelhos com apenas uma saída 3,5mm, remova o adaptador e coloque diretamente. Caso deseje utilizar a iluminação LED, conectar o plugue USB em uma porta USB.

O Headset Gamer Python é Plug & Play, não necessitando de drivers ou softwares. Basta conectar e o headset será detectado automaticamente pelo aparelho.

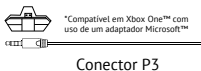
MULTIPLATAFORMA

O Headset Gamer Python pode ser conectado nas seguintes configurações:

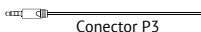
Computadores e Notebooks



Consoles



Mobile



Termos de Garantia

Este produto está garantido pela Viper Pro pelo período de 3 anos.

Este certificado de garantia terá validade apenas com a apresentação da Nota Fiscal de compra.

Por favor, leia com atenção aos termos abaixo:

Esta garantia não cobre qualquer defeito do produto decorrente ao uso e do desgaste natural, incluindo sem limitações, o uso normal e habitual, de acordo com as instruções da Viper Pro para o uso e a manutenção do produto.

Esta garantia não cobre defeitos do produto decorrentes de instalações, modificações, reparos ou quando o produto for aberto por um profissional não autorizado pela Viper Pro.

Esta garantia também não cobre defeitos no produto decorrentes do uso de acessórios ou outros dispositivos periféricos que não sejam originais da Viper Pro projetados para o uso deste produto.

Em caso de defeito de fabricação, desde que comprovado, a Viper Pro limita-se a consertar ou substituir o produto defeituoso.

AVISOS:



Advertência: Leia atentamente as informações de segurança e saúde e os termos de garantia do seu produto Viper Pro. É importante manter esse manual para consultas futuras.



O não cumprimento dos procedimentos de instalação, instruções de uso e cuidados com o seu produto da forma correta podem aumentar o risco de ferimentos ou dano permanente nos dispositivos.

Não tente fazer reparos

Não tente desmontar, abrir, reparar ou modificar esse produto, acessórios, ou fonte de energia. Isso pode acarretar em choques elétricos e outros ferimentos. Qualquer evidência de violação ou modificação do produto anulará a garantia do mesmo.

Risco de asfixia

Este dispositivo pode conter partes pequenas, que podem representar riscos a crianças menores de 3 anos. Mantenha essas peças pequenas longe do alcance de crianças.

Uso perto de Líquidos

Devido ao risco de incêndio, choque elétrico e outros, não utilizar este dispositivo perto de líquidos ou expor a umidade excessiva. Caso algum líquido seja derramado sobre o produto, não secar o mesmo com qualquer tipo de aparelho. Desligue o produto da fonte de energia e espere secar naturalmente.

Segurança dos cabos e fios

Para evitar acidentes com crianças ou animais de estimação, organize os cabos e fios. Não permita que crianças brinquem com os mesmos.

Para evitar que cabos sejam danificados:

- Certifique-se de que o cabo não estará no piso com chance de ser pisado.
- Não deixe fios enroscados ou dobrados excessivamente, especialmente próximos das extremidades.
- Não puxe ou dê nó nos cabos.
- Não exponha cabos a fontes de calor.
- Mantenha crianças e animais longe dos cabos.
- Ao desconectar o aparelho, utilize a parte do plugue e não o faça pelo cabo.
- Ao ver algum dano no cabo, como corte ou descascamento, pare de utilizar o produto e o desconecte da fonte de energia.

Alerta de Saúde

 Evite o uso prolongado de aparelhos reprodutores de áudio com volume superior a 85dB. Níveis de ruídos acima deste valor podem ser prejudiciais à audição.

Informações Normativas

Este dispositivo não se destina para uso de aplicações em maquinário, médico ou industrial. Não estão inclusas peças dependentes de manutenção. Este é classificado para comercialização e operação entre as temperaturas +5°C e +35°C.

Limpeza e Conservação


- Não utilize o produto próximo a fontes de calor.
- Ao limpar, utilize apenas um pano seco.
- Não expor o produto a umidade ou líquidos.

AS INFORMAÇÕES CONTIDAS NESTE DOCUMENTO ESTÃO SUJEITAS A ALTERAÇÃO SEM AVISO PRÉVIO. ESTE DOCUMENTO NÃO FORNECE DIREITOS LEGAIS SOBRE QUALQUER PROPRIEDADE INTELECTUAL DE QUALQUER PRODUTO VIPER PRO.

SAC - Serviço de Atendimento ao Consumidor

 41 2141.3003

Acesse o manual
em nosso site



Imagens ilustrativas. Prazo de Validade: Indeterminado. Composto majoritariamente por ligas plásticas, metálicas e componentes eletrônicos.

Fabricado na China. Importado por: VIVENSIS Indústria e Comércio Ltda, CNPJ:
07.929.761/0002-52. Inscrição Estadual:
90403985-35, Rua Joaquim Alves Fontes, 2575, Barracões 14 a 18, Colônia Murici, São
José dos Pinhais, Paraná, Brasil.